




- Home
- Nieuwe afspraken
- Testafnames
- Uitslagen
- Daarop toe
- Buiten regio
- Populatie
- Definitie

24 Jun 2021

Aanleiding test



Type test



Type locatie



Afspraak aankomst via



Uitslag via portaal

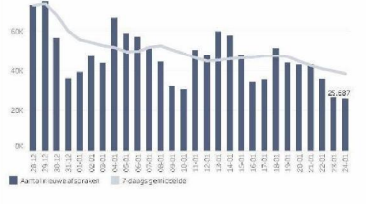


Vanaf 1 juni 2020



Nieuw gemaakte afspraken

Er zijn **29.687** nieuwe afspraken gemaakt op **24 Jun 2021**, gelijk op **150,4** per 100k inwoners. De 7 daagse trend is **-45,2%**.



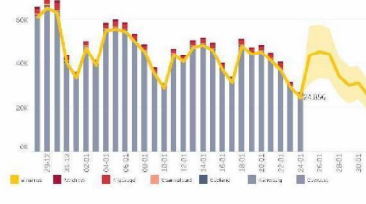
Positieve uitslagen

Er zijn **3.287** (11,7%) positieve testafspraken gemaakt in Coronio op **26 Jun 2021**, gelijk op **12,2** per 100k inwoners. De 7 daagse trend is **-40,7%**.



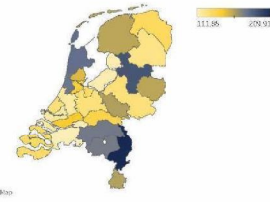
Testafnames en geplande afspraken

Er zijn **24.886** testafnames gepland op **24 Jun 2021**, gelijk op **145,5** per 100k inwoners. De 7 daagse trend is **-6,6%**. Er waren **255** (1,7%) huiskamers.



Testafnames per 100.000 inwoners

Er zijn gemiddeld **145,5** testafnames per 100k inwoners.



© 2021 Mediatech OpenBreed.nl





24 Jan 2021

Beveiligingskaart
Gemiddelde doorlooptijd

Kies doorlooptijd
Aanvraag (inclusief afspraak)

Aanleiding test

- Symptomaatisch 24.122
- Algemeen gezond 1.216

Type test

- Reguliere PCR 28.109
- ASBT, K-rijgen 1.498
- BD Antigen 1.520
- LAMP-PCR 1.577
- Orbelscan 1.380
- Roche Cobas 1.274

Type locatie

- Normale locatie 25.022
- Non-X-locatie 4.400
- Prinlocatie 2.576
- Thuiszorginstelling 520

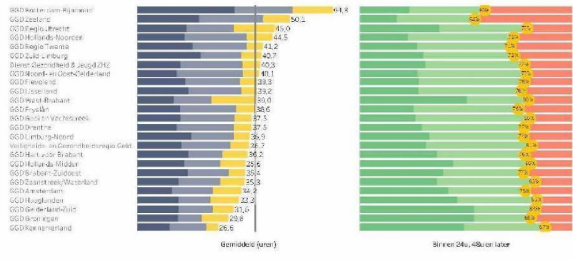
Afspraak aangemaakt via

- Bellen 28.109
- Co-acties 1.577

Uitslag via portaal

- Ja 27.896
- Nee 18.944
- Onbekend 15

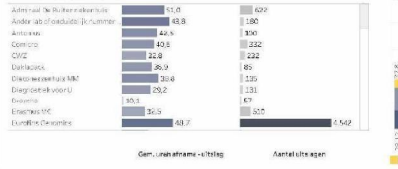
Doorlooptijd per GGD
De gemiddelde tijd van aanvraag t/m afspraak afgerond 24 Jan 2021 was 39,0 uur. De 7-daagse trend is 40,3%.



Gemiddelde doorlooptijd per GGD
Aanvraag t/m afspraak afgerond 24 Jan 2021



Doorlooptijd per laboratorium
Toon laboratorium met minimaal 10 uitslagen



Doorlooptijd eventijd
Aanvraag t/m afspraak afgerond 24 Jan 2021



